


Navodila za montažo akustičnih panelov

Za montažo panelov boste potrebovali naslednje:

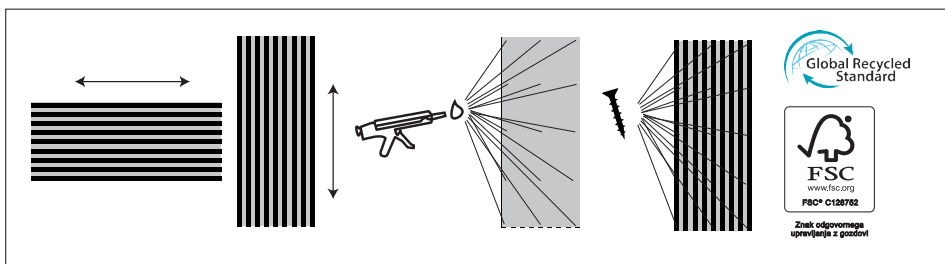

lepilo, lepilno pištolo, žago (ročna žaga ali krožna žaga), vijakčnik, FibroTech panelne vijake, merilni trak in svinčnik.

Pri nameščanju uporabite delovne rokavice. Opomba: zaradi količine lesa v akustičnih panelih lahko ti nekoliko dišijo po 'lesu'. Zato priporočamo, da jih pred montažo aklimatizirate. Pustite jih 48 ur v garaži, nadstrešku ali pod drugo streho.

- 1: Začnite z meritvami. Izberite, v katero smer želite, da bodo obrnjeni (navpično ali vodoravno). Ne pozabite na vodno tehtnico in poravnavo. Pred namestitvijo vedno preverite stanje panelov. Preverite, na kakšno podlago bodo nameščeni paneli. Pomembno je, da je površina ravna, suha, čista, gladka in stabilna.
- 2: Vse panele FibroTech je mogoče prilagoditi oziroma odrezati na višino. Pri rezanju panelov uporabite bolj fin žagin list pri čemer panel obrnete z lamelami proti tlom.. Po rezanju konce letvic rahlo obrusite z brusnim papirjem (priporočena granulacija: 80). Prilagoditev širine se izvaja z olfa nožem, tako da se reže po poliestrskem hrbtišču.
- 3: Pri montaži na steno uporabite lepilo za točkovno lepljenje na hrbtni strani ali uporabite vijake, ki jih privijete spredaj, med letvice in skozi poliester. Pri montaži na strop je potrebno vedno uporabiti tako vijake kot lepilo. Pri montaži FibroTech UNIKA panelov v prostorih, kjer je relativna vlažnost višja od 55%, je potrebno konce letvic zatesniti z lakom.
- 4: FibroTech paneli so izdelani z levo in desno stranjo (letvena in poliestrska stran), tako da jih lahko namestite drug ob drugem brez vidnih spojev. Združite panele tako, da postavite letveno stran proti poliestrski strani, dokler razdalja med letvicami ni enaka ostalim.



Svoje oblikovanje lahko dopolnite z namestitvijo zaključnih letvic FibroTech.



Izdelek	Dimenzija panela	Debelina panela	Širina letvic	Razdalja med letvicami	Število vijakov	Razdalja med vijaki	Primerno za brisanje
PREMIUM	605 x 2440 mm	22 mm	25 mm	15 mm	15 kos	600 mm	
PROFF	605 x 3000 mm	22 mm	25 mm	15 mm	18 kos	600 mm	
SQUARE	520 x 520 mm	22 mm	25 mm	15 mm	4 kos	-	
QUANTI	520 x 2440 mm	18 mm	25 mm	15 mm	15 kos	520 mm	
UNIKA 25	600 x 2440 mm	22 mm	25 mm	15 mm	15 kos	600 mm	✓
UNIKA 35	600 x 2440 mm	22 mm	35 mm	15 mm	15 kos	600 mm	✓
LIGHT ACOUSTIC	600 x 2500 mm	9 mm	25 mm	15 mm	15 kos	600 mm	
STONE	520 x 2440 mm	18 mm	25 mm	15 mm	15 kos	520 mm	
PROFF SIGNATUR	605 x 3000 mm	22 mm	25 mm	15 mm	18 kos	600 mm	